



ТЕРРИТОРИАЛЬНЫЙ ОРГАН
ФЕДЕРАЛЬНОЙ СЛУЖБЫ
ГОСУДАРСТВЕННОЙ СТАТИСТИКИ
ПО НИЖЕГОРОДСКОЙ ОБЛАСТИ

О финансовом состоянии организаций Нижегородской области



январь – август 2023 года



ТЕРРИТОРИАЛЬНЫЙ ОРГАН
ФЕДЕРАЛЬНОЙ СЛУЖБЫ
ГОСУДАРСТВЕННОЙ СТАТИСТИКИ
ПО НИЖЕГОРОДСКОЙ ОБЛАСТИ

О финансовом состоянии организаций

Нижегородской области

январь – август 2023 года

- 01 Сальдированный финансовый результат организаций
- 02 Прибыль организаций
- 03 Убыток организаций
- 04 Финансовые результаты деятельности организаций
- 05 Доля организаций, получивших прибыль (убыток)

*По оперативным данным формы П-3 по кругу крупных и средних организаций, по сопоставимому кругу, в соответствии с методологией бухгалтерского учета





САЛЬДИРОВАННЫЙ ФИНАНСОВЫЙ РЕЗУЛЬТАТ

январь – август 2023 г., млн рублей в % к соответствующему периоду предыдущего года*

2023 ГОД

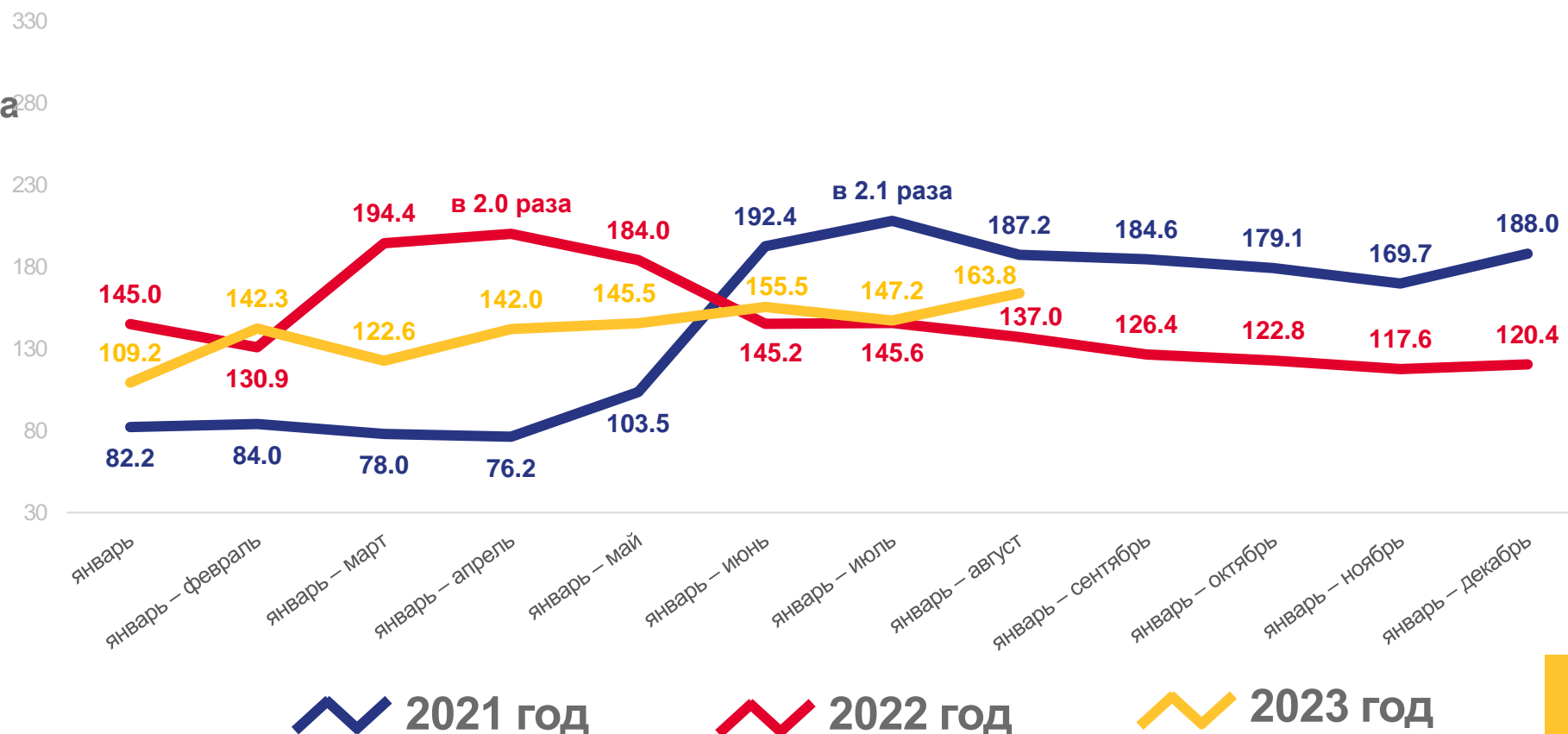
январь – август 2023 года

363 429,0

млн руб.

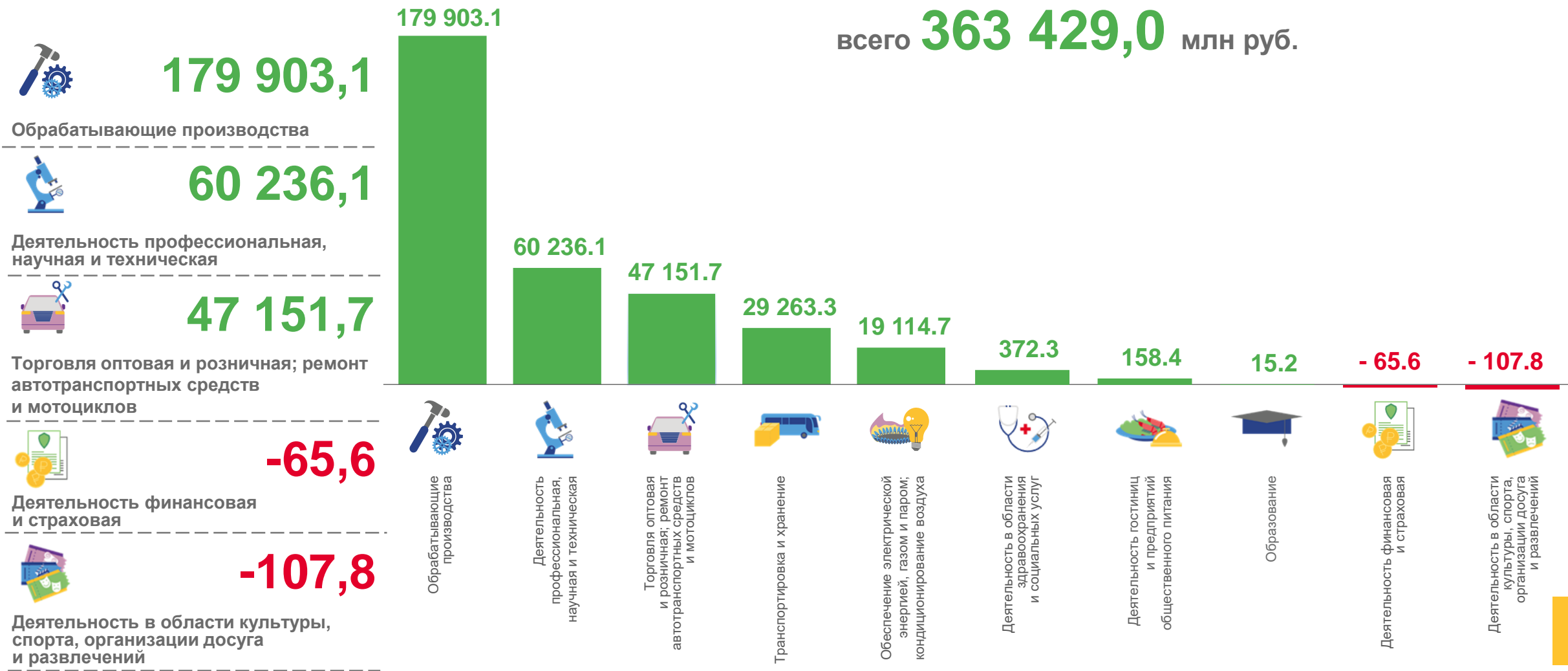
163,8 %

к январю – августу 2022 года



САЛЬДИРОВАННЫЙ ФИНАНСОВЫЙ РЕЗУЛЬТАТ ОРГАНИЗАЦИЙ

январь – август 2023 г., млн рублей



САЛЬДИРОВАННЫЙ ФИНАНСОВЫЙ РЕЗУЛЬТАТ ОРГАНИЗАЦИЙ

январь – август 2023 г., млн рублей




Деятельность профессиональная, научная и техническая

60 236,1 млн руб.

(-)

в % к январю – августу 2022 г.



Деятельность в области архитектуры и инженерно-технического проектирования, технических испытаний, исследований и анализа

57 400,3

млн руб.

(в 21,5 раза)

в % к январю – августу 2022 г.

214,4

млн руб.

(118,2%)

в % к январю – августу 2022 г.



Научные исследования и разработки

5 056,5

млн руб.

(в 2,8 раза)

в % к январю – августу 2022 г.

3 172,0

млн руб.

(69,0%)

в % к январю – августу 2022 г.



Деятельность рекламная и исследование конъюнктуры рынка

1 167,5

млн руб.

(в 17,4 раза)

в % к январю – августу 2022 г.

-

млн руб.

(-)


в % к январю – августу 2022 г.

■ прибыль

■ убыток

САЛЬДИРОВАННЫЙ ФИНАНСОВЫЙ РЕЗУЛЬТАТ ОРГАНИЗАЦИЙ

январь – август 2023 г., млн рублей



Обеспечение
электрической
энергией, газом
и паром;
кондиционирование
воздуха

19 114,7 млн руб.

(100,2%)

в % к январю – августу 2022 г.

■ прибыль

■ убыток



Производство, передача
и распределение
электроэнергии

19 170,1 млн руб.

(129,4%)

в % к январю – августу 2022 г.

57,4 млн руб.

(88,4%)

в % к январю – августу 2022 г.



Производство, передача
и распределение пара
и горячей воды;
кондиционирование воздуха

703,1 млн руб.

(22,0%)

в % к январю – августу 2022 г.

2 042,5 млн руб.

(в 14,4 раза)

в % к январю – августу 2022 г.



ПРИБЫЛЬ ОРГАНИЗАЦИЙ

январь – август 2023 г., млн рублей



187 711,5

Обрабатывающие производства



63 673,4

Деятельность профессиональная, научная и техническая



47 629,4

Торговля оптовая и розничная; ремонт автотранспортных средств и мотоциклов



49,7

Деятельность в области культуры, спорта, организации досуга и развлечений



31,0

Образование

187 711.5

383 161,7 млн руб. всего по Нижегородской области



УБЫТОК ОРГАНИЗАЦИЙ

январь – август 2023 г., млн рублей

7 808,4



Обрабатывающие производства

3 615,9



Строительство

3 437,3



Деятельность профессиональная, научная и техническая

15,7



Образование

7,8



Предоставление прочих видов услуг

19 732,7 млн руб. всего по Нижегородской области

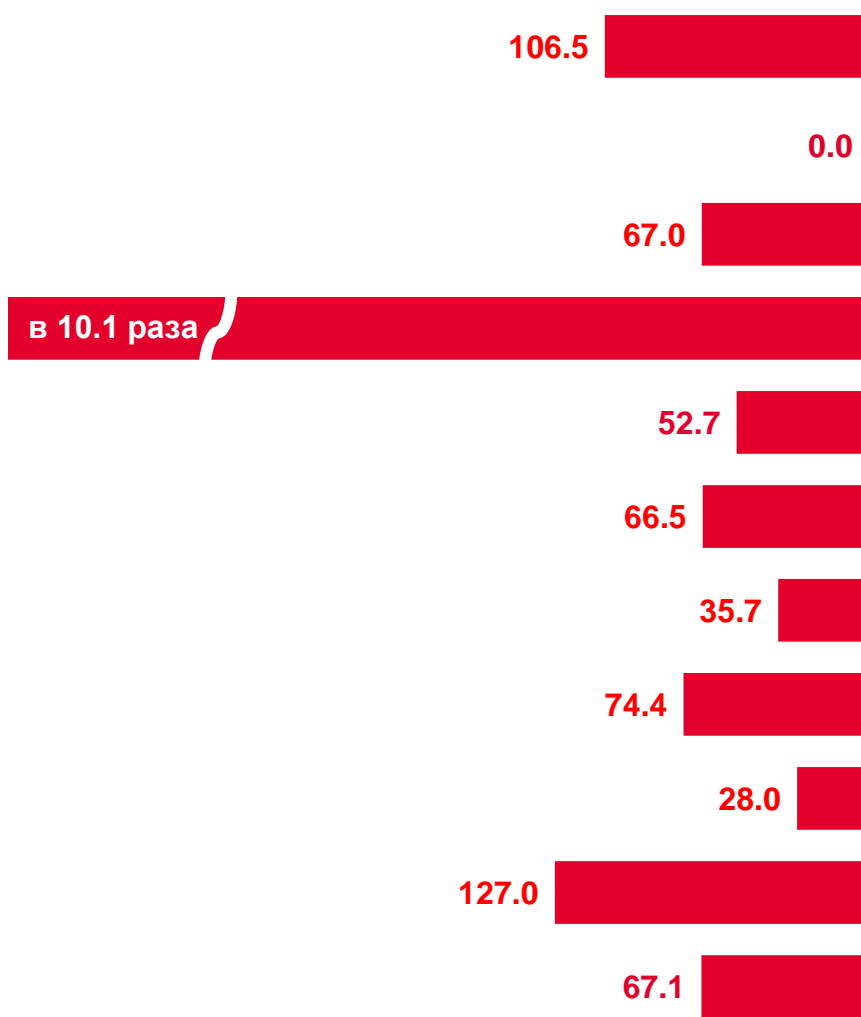




ФИНАНСОВЫЕ РЕЗУЛЬТАТЫ ДЕЯТЕЛЬНОСТИ ОРГАНИЗАЦИЙ

январь – август 2023 г., в % к соответствующему периоду предыдущего года*

УБЫТОК

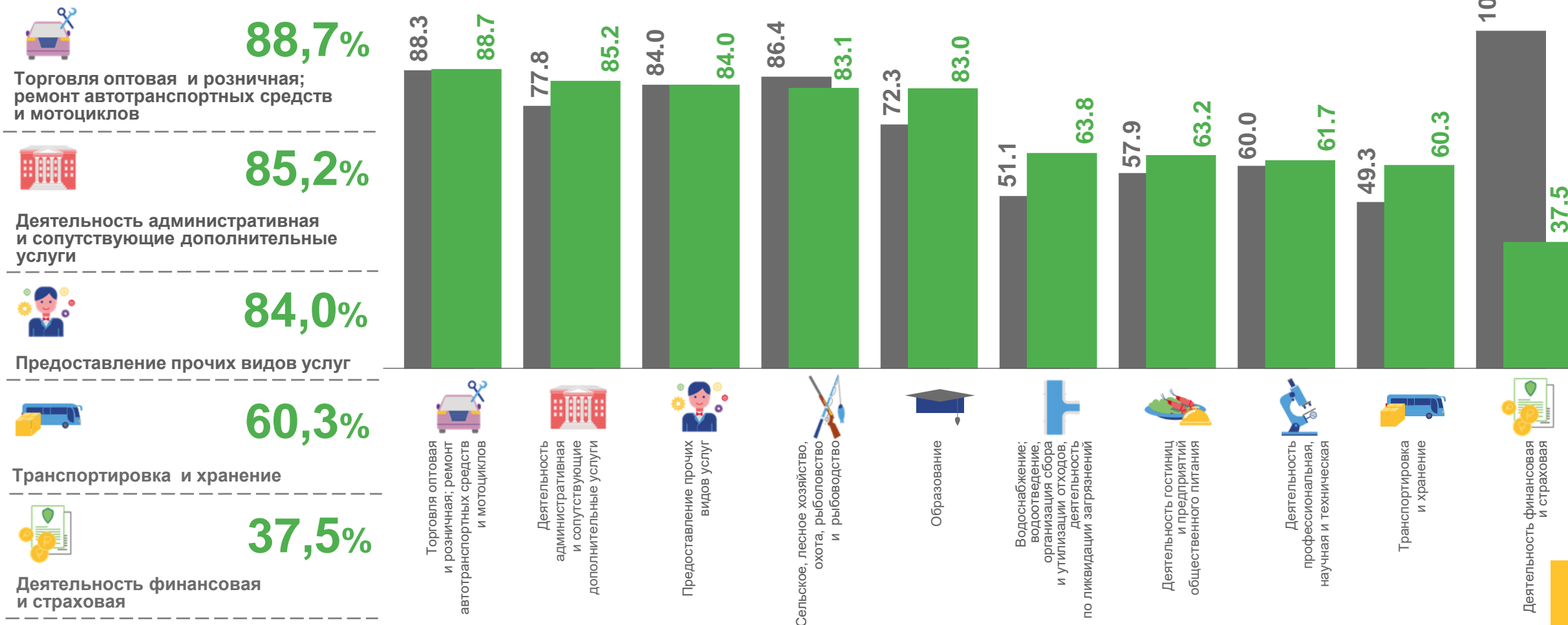


ПРИБЫЛЬ

* По сопоставимому кругу организаций в соответствии с методологией бухгалтерского учета

ДОЛЯ ПРИБЫЛЬНЫХ ОРГАНИЗАЦИЙ **78,0%** в целом по Нижегородской области

январь – август 2023 г., %



■ Январь – август 2022 г.

■ Январь – август 2023 г.

ДОЛЯ УБЫТОЧНЫХ ОРГАНИЗАЦИЙ

январь – август 2023 г., %

22,0% в целом по Нижегородской области



62,5%

Деятельность финансовая и страховая



39,7%

Транспортировка и хранение



38,3%

Деятельность профессиональная, научная и техническая



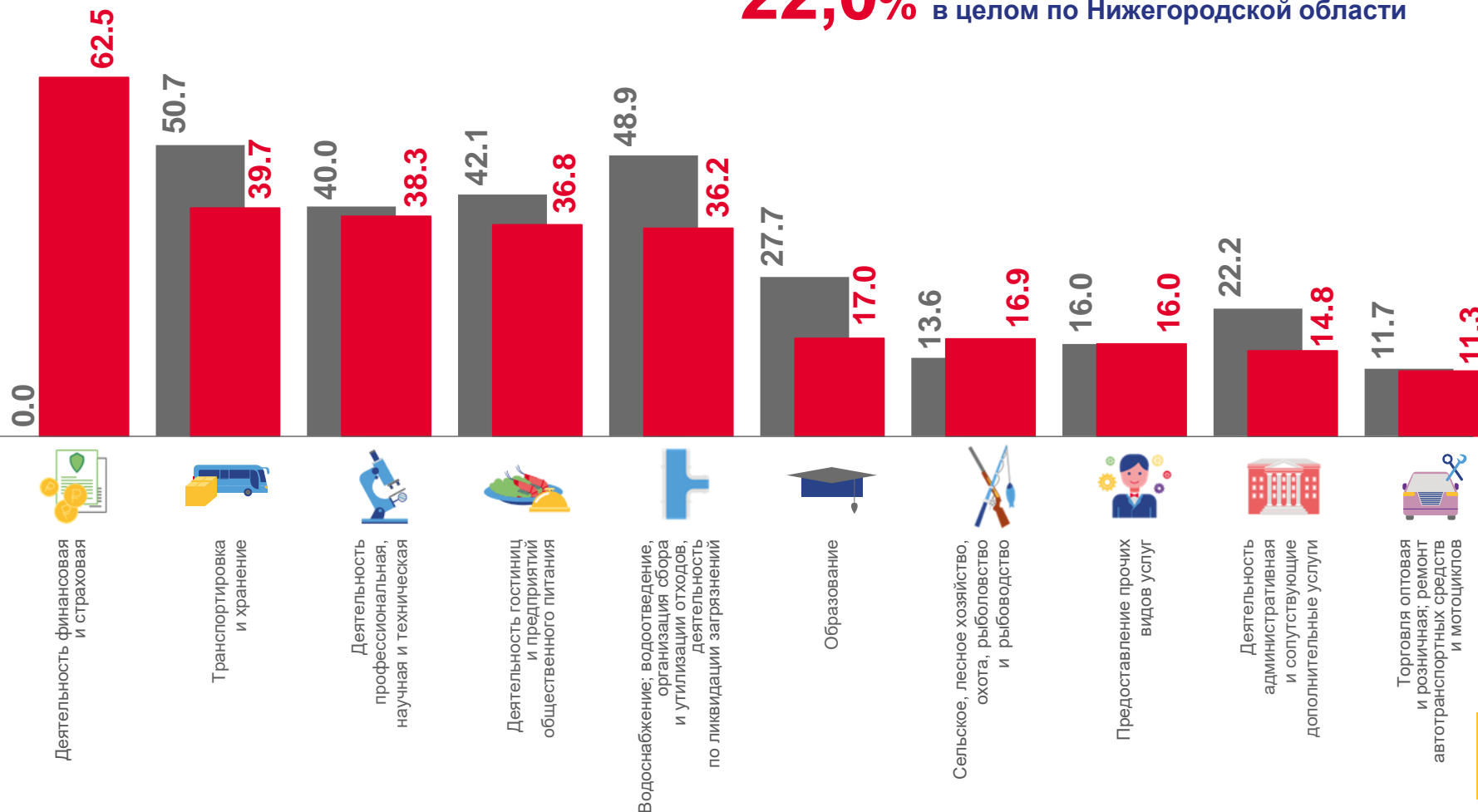
14,8%

Деятельность административная и сопутствующие дополнительные услуги



11,3%

Торговля оптовая и розничная; ремонт автотранспортных средств и мотоциклов



■ Январь – август 2022 г.

■ Январь – август 2023 г.





ПРОСРОЧЕННАЯ КРЕДИТОРСКАЯ И ДЕБИТОРСКАЯ ЗАДОЛЖЕННОСТЬ

январь – август 2023 г., в % к общей кредиторской/дебиторской задолженности



Кредиторская задолженность



Дебиторская задолженность

